


FORMACIÓN EN GOOGLE DOCS

 Suite

APRENDIENDO



DESDE CASA



*Paula Sandarrubia Pérez.
IES San Fernando.
Constantina*

~ ÍNDICE ~

| | | |
|----|--------------------------------|--------|
| 1. | INTRODUCCIÓN..... | PÁG 3 |
| 2. | GUARDAR ARCHIVO EN DRIVE | PÁG 4 |
| 3. | PANEL DE EDICIÓN | PÁG 6 |
| 4. | DICTADO POR VOZ | PÁG 8 |
| 5. | DESCARGAR DOCUMENTO | PÁG 10 |
| 6. | VERSIÓN APP | PÁG 11 |
| 7. | BIBLIOGRAFÍA..... | PÁG 12 |

Herramientas Digitales para Docu x FormaciónDocs - Presentaciones x Google

google.com/webhp?authuser=1

Apps Gmail YouTube Maps

Sobre Google Tienda

Gmail Imágenes

Google

Buscar con Google Voy a tener suerte

Descubre cómo un librero está adaptando su negocio gracias a Google Maps

Ofrecido por Google en: català galego euskara

España

18:05 04/02/2021

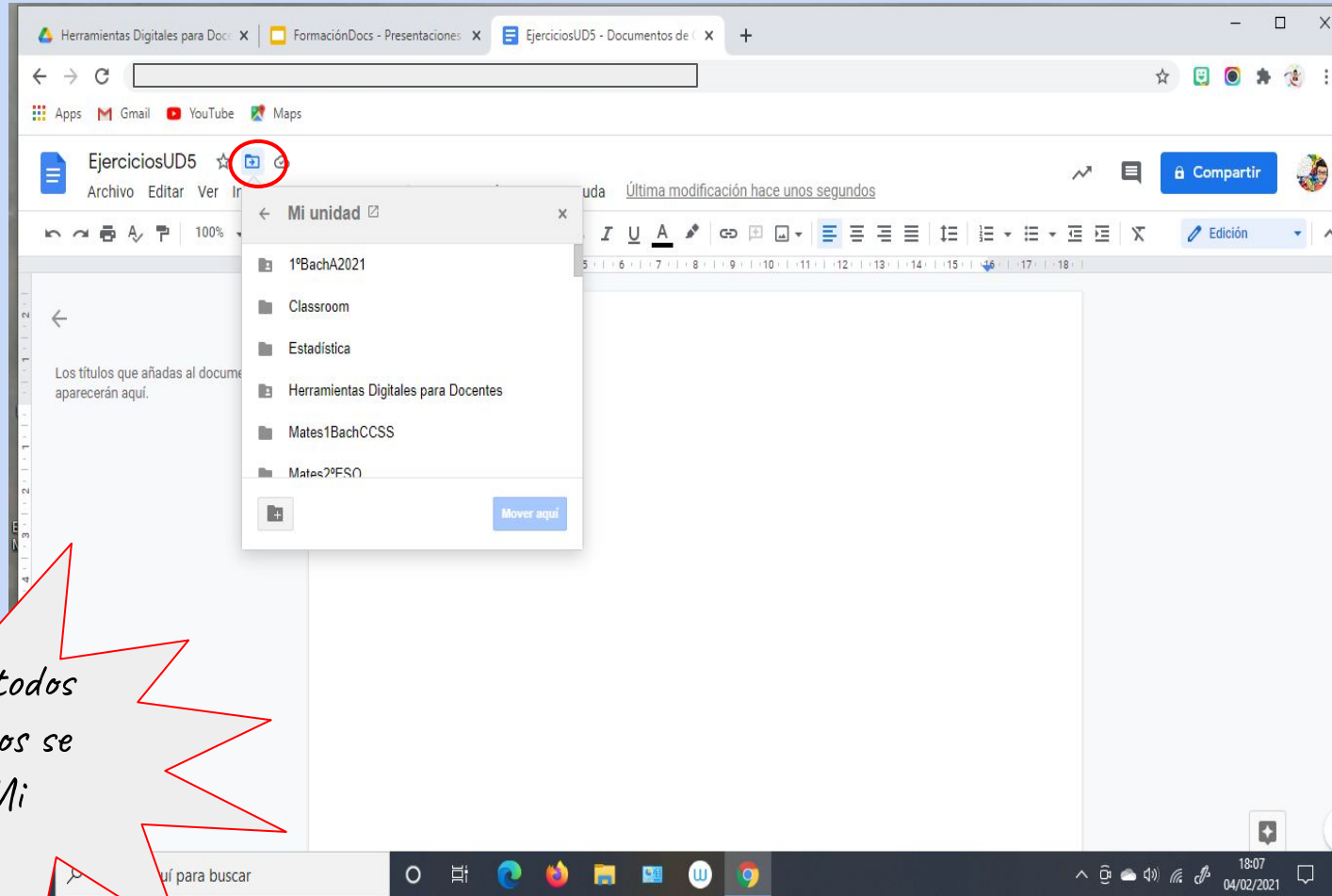
| | | |
|--------------|------------|---------------|
| Cuenta | Gmail | Drive |
| Classroom | Documentos | Hojas de c... |
| Presentac... | Calendar | Chat |
| Meet | Sites | Contactos |

GUARDAR EL
DOCUMENTO EN DRIVE

Pinchamos en
Documento sin
título y
renombramos el
archivo.

The screenshot shows a web browser window with three tabs: 'Herramientas Digitales para Doc...', 'FormaciónDocs - Presentaciones', and 'Documento sin título - Documen...'. The address bar is empty. Below the browser window, the Google Docs interface is visible. The document title 'Documento sin título' is highlighted with a red rectangle. The menu bar includes 'Archivo', 'Editar', 'Ver', 'Insertar', 'Formato', 'Herramientas', 'Complementos', and 'Ayuda'. The toolbar shows various editing tools, including undo, redo, print, text color, background color, font size (11), bold, italic, underline, text color, link, unlink, insert table, insert image, bulleted list, numbered list, decrease indent, increase indent, and a 'Compartir' button. The main editing area contains the text 'Los títulos que añadidas al documento aparecerán aquí.' and a cursor. The Windows taskbar at the bottom shows the search bar with the text 'Escribe aquí para buscar', several application icons, and the system tray with the time '18:06' and date '04/02/2021'.

Pinchamos sobre el icono de la Carpeta con la flechita, y seleccionamos la carpeta sobre el que queramos guardar el documento y finalmente en Mover aquí.



Por defecto, todos los documentos se guardan en Mi unidad

- Imagen Subir del ordenador
- Tabla
- Dibujo
- Gráfico
- Línea horizontal
- Nota a pie de página Ctrl+Alt+F
- Caracteres especiales
- Ecuación
- Encabezados y pies de página
- Números de página
- Salto
- Enlace Ctrl+K
- Comentar Ctrl+Alt+M
- Marcador
- Índice

- Subir del ordenador
- Buscar en la Web
- Drive
- Fotos
- Por URL
- Cámara

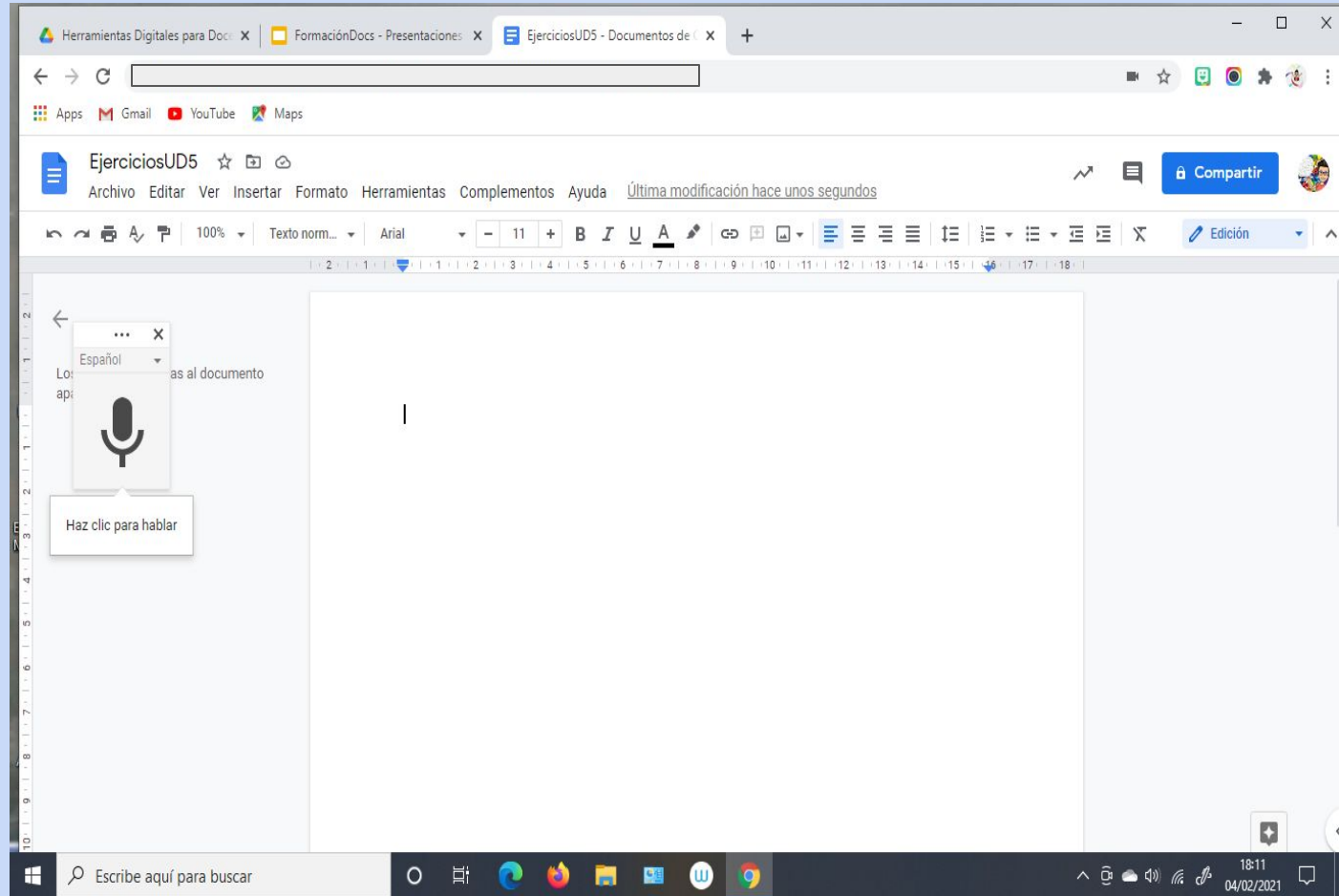
Los títulos que añadas al documento aparecerán aquí.

DICTADO POR VOZ

Pinchamos en Herramientas, en Dictado por voz y aceptamos las condiciones del micrófono.

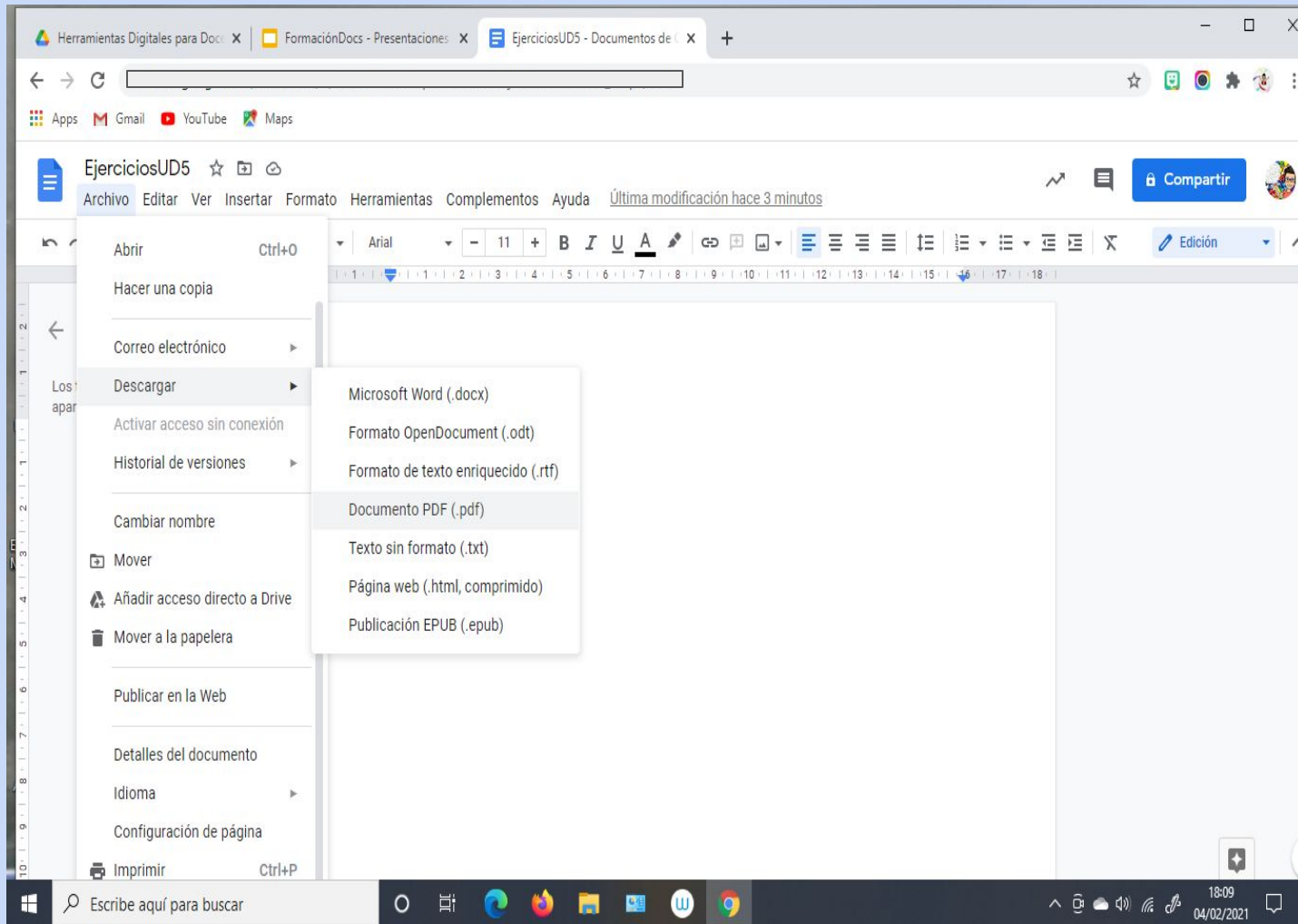
The screenshot shows a Microsoft Word document titled 'EjerciciosUD5'. The 'Herramientas' (Tools) menu is open, and the 'Dictado por voz' (Dictation) option is highlighted with a red box. The keyboard shortcut for this option is 'Ctrl+Mayús+S'. Other options in the menu include 'Ortografía y gramática', 'Contar palabras', 'Ver los cambios sugeridos', 'Comparar documentos', 'Citas', 'Explorar', 'Objetos vinculados', 'Diccionario', 'Traducir documento', 'Editor de secuencias de comandos', 'Preferencias', 'Configuración de accesibilidad', and 'Panel de actividad'. The document content shows a placeholder for titles: 'Los títulos que añadidas al documento aparecerán aquí.'

*Pinchamos sobre
Haz click para
hablar después nos
aparecerá lo que le
estemos contando
al ordenador.*



DESCARGAR DOCUMENTO

Para descargar el documento finalmente en PDF pincharemos sobre Archivo, descargar y seleccionamos PDF.



The screenshot shows a web browser window with a Google Docs document titled 'EjerciciosUD5'. The 'Archivo' (File) menu is open, and the 'Descargar' (Download) option is selected. A sub-menu is displayed, showing various file formats for download. The 'Documento PDF (.pdf)' option is highlighted. The document's toolbar and a portion of the text are visible in the background.

Windows taskbar: Escribe aquí para buscar | 18:09 04/02/2021

VERSIÓN APP



The image displays a mobile application interface for Google Docs. On the left, a screenshot of the app shows a grid of document thumbnails with titles such as 'Today a...arbet', 'Crop Rotation', 'Harek_Power', and 'Wello...r.docx'. The interface includes a top navigation bar with a search icon and a bottom Android-style navigation bar. On the right, a white smartphone icon is shown with the Google Docs logo on its screen. To the right of the phone, the text 'TUTORIAL' is written in large white letters, followed by 'Google Docs' and 'Desde el Celular' in even larger white letters, all set against a dark blue background.

TUTORIAL

**Google
Docs**

**Desde el
Celular**

~ BIBLIOGRAFÍA ~

- Videotutorial GOOGLE DOCS del canal Maestriko

https://www.youtube.com/watch?v=Siwdus_9O0Q&list=PLcUcUtMkkZWtOLpP7bCCfxelGj31yttCZ&index=2

1. En Drive, el jefe de Departamento crea una carpeta compartida con sus miembros compañeros/as titulada "Prueba Vuestros nombres"
2. El jefe de Departamento crea el documento Docs.
3. En ese mismo fichero cada uno, use el Dictado por Voz respondiéndole a su compañero.

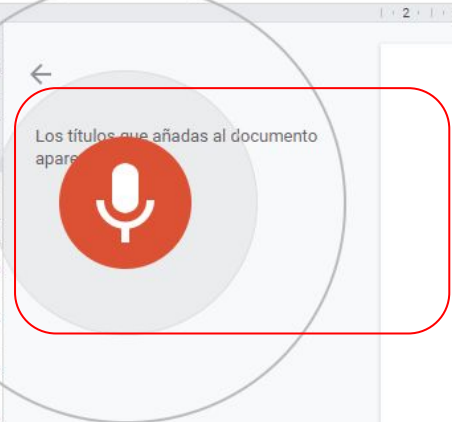
TAREA EVALUABLE 8:
Drive + Docs



PaulayDigitales

REQUISITO 1: LOS DATOS

Compartir



Esto es una prueba que me|

REQUISITO 2: DICTADO POR VOZ